GUIDE

PORTAIL CLIENTS

Comment voir le profil d'un entrepreneur

Pour en savoir plus visitez
alcumus.com

Alcumus®
Safer, Healthier, Stronger

PORTAIL CLIENTS – COMMENT VOIR LE PROFIL D'UN ENTREPRENEUR

Le profil est votre principale source d'information sur l'entrepreneur. La partie du haut vous informe de ce qui suit:

RENSEIGNEMENTS GÉNÉRAUX

- Statut de membre
- Date d'expiration (fin de contrat)
- Statut d'ancrage
- Statut d'assurance
- Statut à la CNESST/WSIB/WCB
- Statut d'accréditation
- Expiration de l'accréditation
- Vos notes et avertissements
- Évaluation particulière au client effectuée ou non

PROFIL

Sous les renseignements généraux, vous trouverez les coordonnées de l'entrepreneur et ses réponses à notre questionnaire au sujet de son entreprise.

Les provinces et les activités de travail sélectionnées y figureront également.

ENTREPRENEURS FAVORIS

- Pour ajouter un entrepreneur à votre liste de favoris, rendez-vous à la page de profil de l'entrepreneur et cliquez sur AJOUTER AUX FAVORIS (MAKE FAVOURITE). Pour retirer un entrepreneur de la liste des favoris, retournez au profil et cliquez sur le bouton RETIRER DE LA LISTE (UNFAVOURITE).
- À la page d'accueil, sous les graphiques, vous verrez une liste de tous les entrepreneurs. Cliquez sur ENTREPRENEURS FAVORIS (FAVOURITE CONTRACTORS) pour voir seulement ceux que vous avez sélectionnés.

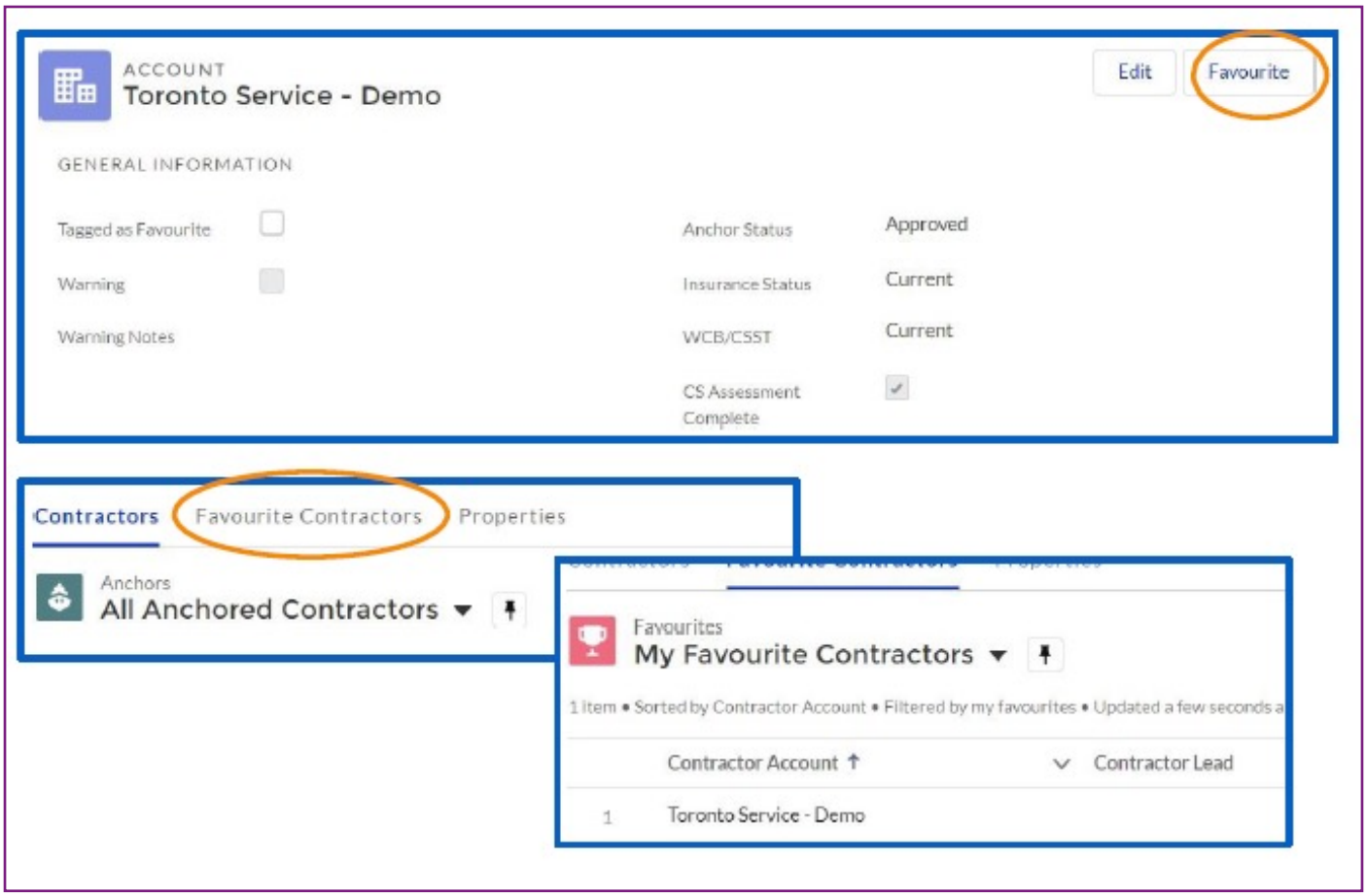

NOTES SUR L'ENTREPRENEUR, AVERTISSEMENTS ET ÉVALUATIONS

Pour laisser une note sur un entrepreneur qui ne sera accessible qu'à vos collègues, rendez-vous sur son profil et cliquez sur MODIFIER.



Vous pouvez laisser une note sur l'entrepreneur ou un avertissement. En outre, vous pouvez évaluer votre entrepreneur en lui attribuant une note (A, B, C ou D). La valeur de chaque note peut être déterminée à l'interne.

Cette information sera accessible à vos employés en haut de la page de profil.

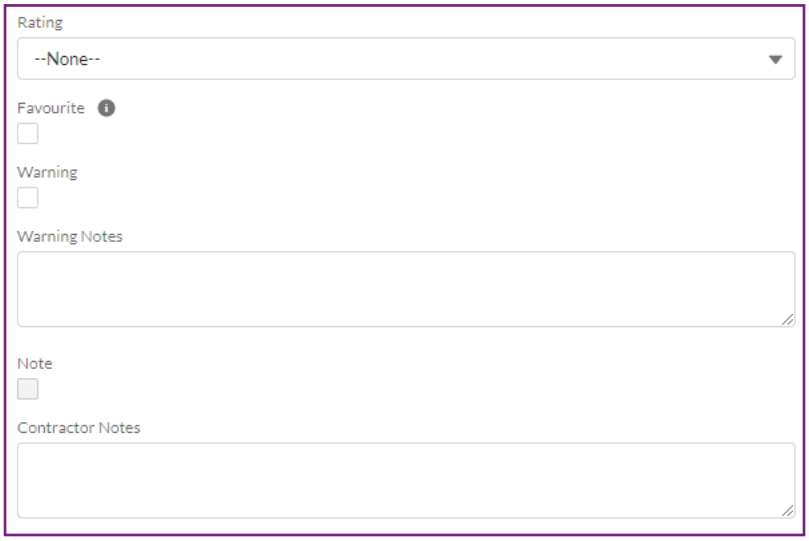

*Les utilisateurs n'auront pas tous la permission d'ajouter une note, un avertissement ou une évaluation, mais ceux-ci seront visibles pour tous.

PROFIL D'ENTREPRENEUR – STATUT AUPRÈS DE LA CNESST ET DES AUTRES ORGANISMES SELON LA PROVINCE

- Si le statut auprès de la CNESST/WCB indique VEUILLEZ CONSULTER ou EXPIRÉ, VEUILLEZ CONSULTER (PLEASE REVIEW ou EXPIRED PLEASE REVIEW), cela signifie que l'entrepreneur travaille dans plus d'une province. Veuillez vous rendre dans le profil de l'entrepreneur et vérifier l'accréditation provinciale.
- Sous la section principale du profil, vous trouverez une liste de provinces et le statut correspondant. Un crochet indique que l'entrepreneur est accrédité pour cette province.

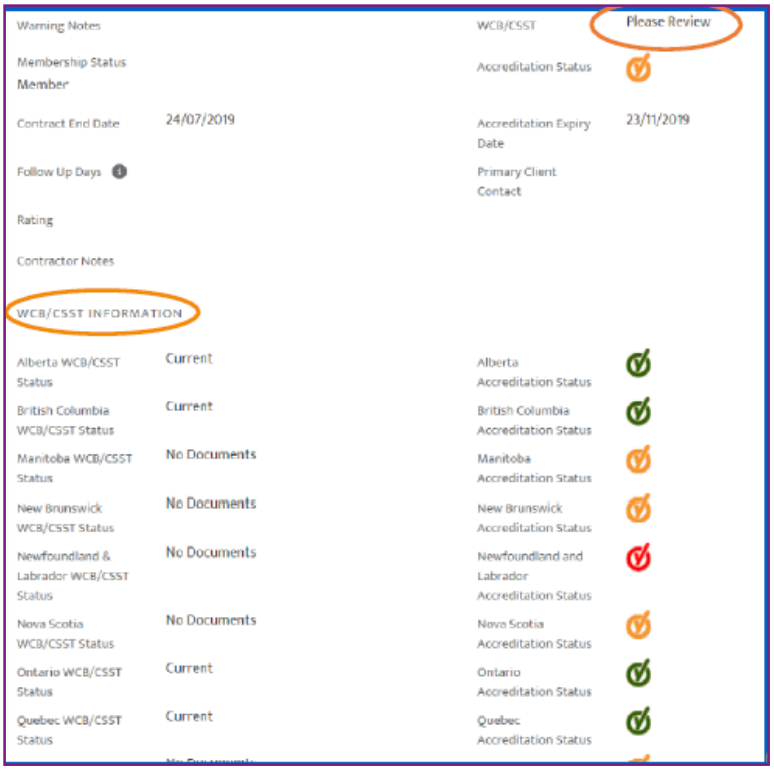

CONSULTER LES DOCUMENTS VERSÉS PAR L'ENTREPRENEUR QUI ONT ÉTÉ VÉRIFIÉS

Pour télécharger le CERTIFICAT D'ACCRÉDITATION EN SST, cliquez sur le bouton FICHIER dans le coin supérieur droit du profil d'entrepreneur. Vous pourrez ensuite sauvegarder le fichier sur votre ordinateur.

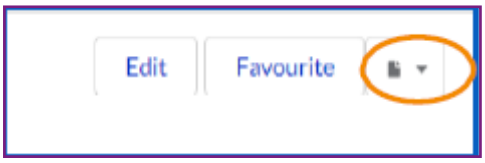

Sur la page du profil d'entrepreneur, vous pouvez voir tous les documents versés par celui-ci. Vous pouvez les trier par les en-têtes pour trouver plus facilement certains documents. Pour télécharger un fichier, cliquez sur la FLÈCHE. Vous pourrez également sauvegarder le fichier sur votre ordinateur.

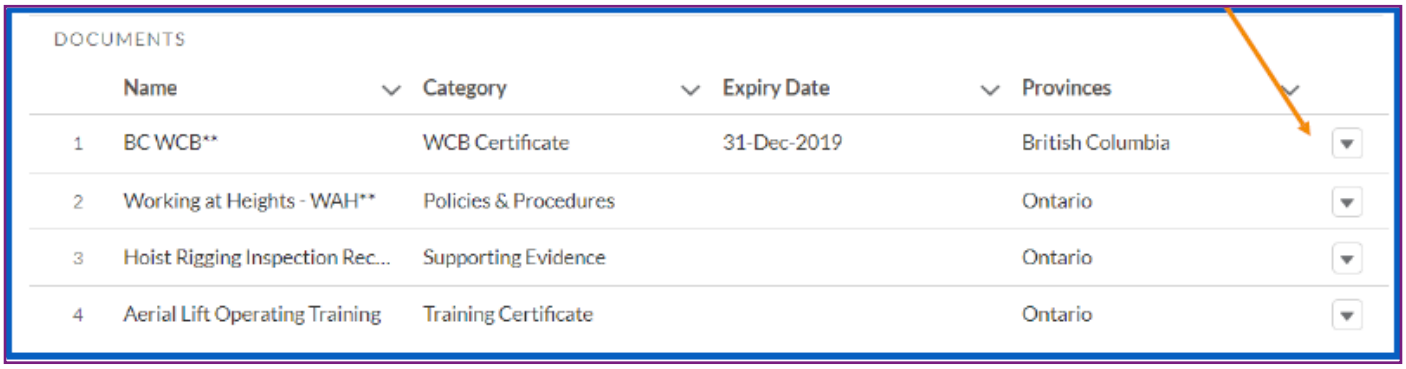

GUIDE

NA_239 29.11.22

Pour en savoir plus visitez
alcumus.com

Alcumus®
Safer, Healthier, Stronger